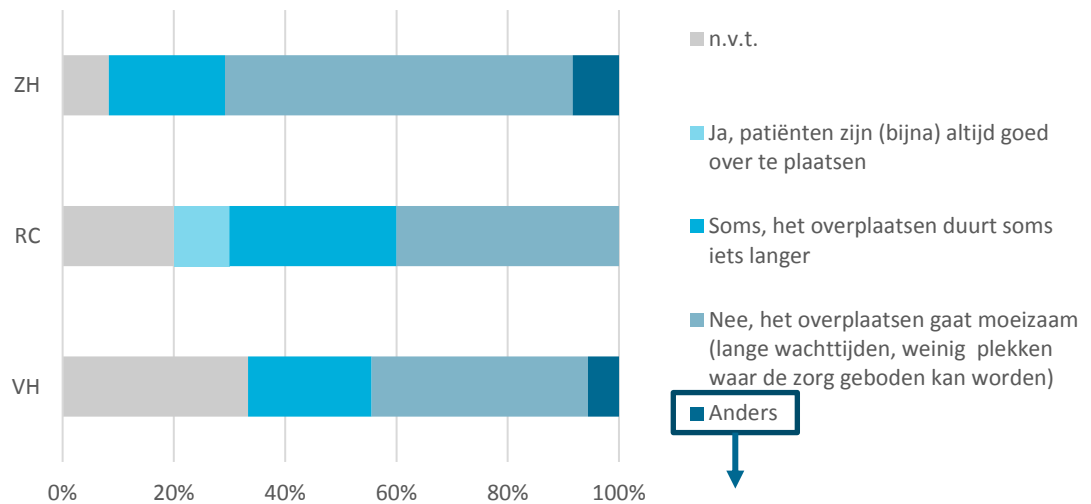


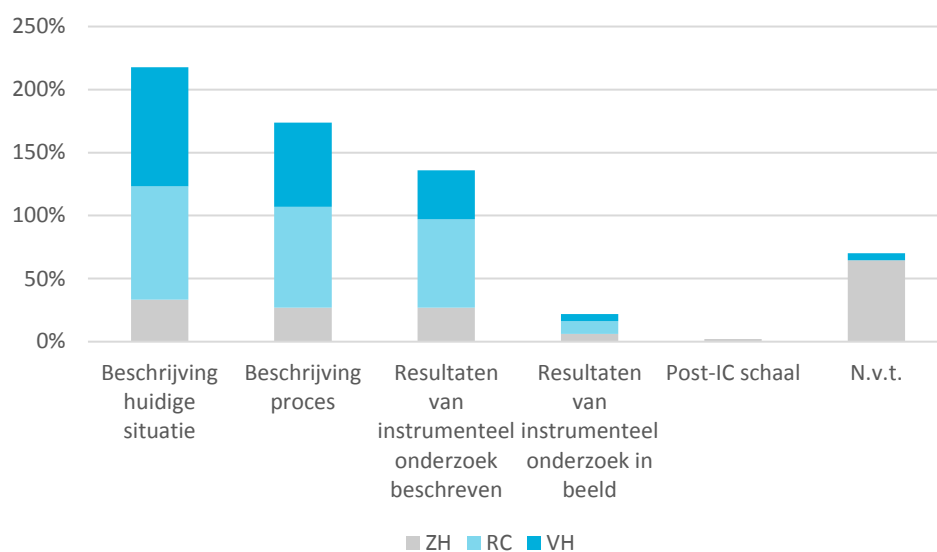
Overdracht

Zijn tracheaanulepatiënten gemakkelijk over te plaatsen naar een vervolginstelling?



Figuur 42. De meeste logopedisten geven aan dat het overplaatsen van patiënten met een tracheaanule naar een vervolginstelling soms iets langer duurt of moeizaam gaat vanwege lange wachttijden en schaarse plekken waar voldoende canulezorg kan worden geboden.

Wat krijgt u meegestuurd bij de overdracht?



Figuur 43. 65% van logopedisten uit het ziekenhuis en 6% uit het verpleeghuis geven aan dat een overdracht niet van toepassing is, omdat er geen patiënten zijn die vanuit een andere instelling met een tracheaanule worden opgenomen. Bij overplaatsingen wordt meestal de beschrijving van de huidige situatie en het proces meegegeven. Resultaten van instrumenteel onderzoek worden minder vaak beschreven.



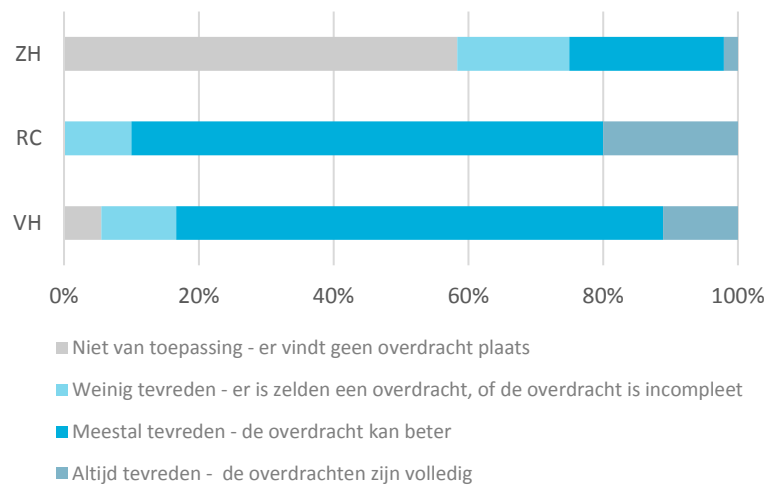
Er is een hoge consensus dat een beschrijving van de huidige situatie wordt meegestuurd naar logopedisten in revalidatiecentra (90%) en verpleeghuizen (94%).

Er is ook een hoge consensus onder logopedisten uit revalidatiecentra dat ze een beschrijving van het proces (ziektebeloop) meegestuurd krijgen (80%). In verpleeghuizen bereikt dit een redelijke consensus (67%).



Logopedisten in revalidatiecentra krijgen daarnaast regelmatig een beschrijving van het instrumenteel onderzoek (redelijke consensus van 70%).

Tevredenheid over de logopedische overdracht



“Overdrachten mogen specifiek: bijvoorbeeld datum PDT, type canule, periodes van lege cuff etc.”

“telefonische toelichting is vaak helpend”



Figuur 44. Er is redelijke consensus onder logopedisten in revalidatiecentra (70%) en verpleeghuizen (72%) dat ze ‘meestal tevreden’ zijn over de logopedische overdracht, maar tegelijk dat de overdracht beter kan.