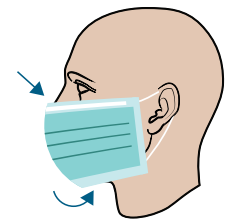

Hoe draagt u een mondneusmasker?

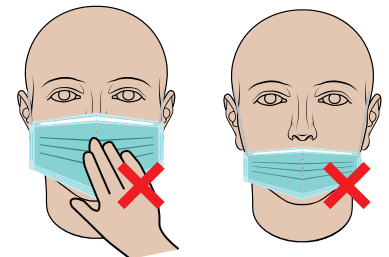
1. Desinfecteer uw handen voordat u het masker opzet.



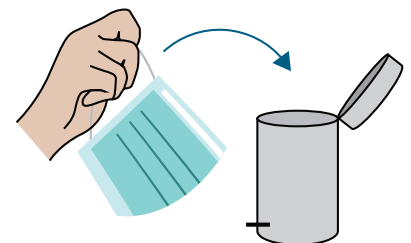
2. Plaats de bovenkant van het masker tot aan uw neusbrug, de onderkant tot onderaan uw kin. Laat geen ruimte tussen huiden masker. Druk het masker aan op uw neusbrug. Plaats de ear-loop-elastieken achter uw oren of knoop het masker vast achter op uw hoofd en nek.



3. Raak de voorkant van het masker niet aan en schuif het masker niet naar beneden.



4. Desinfecteer uw handen voordat u het masker weer afzet. Verwijder het masker zonder de voorkant van het masker aan te raken (pak het via de touwtjes of elastieken beet). Gooi het masker daarna direct weg.



5. Desinfecteer uw handen.

