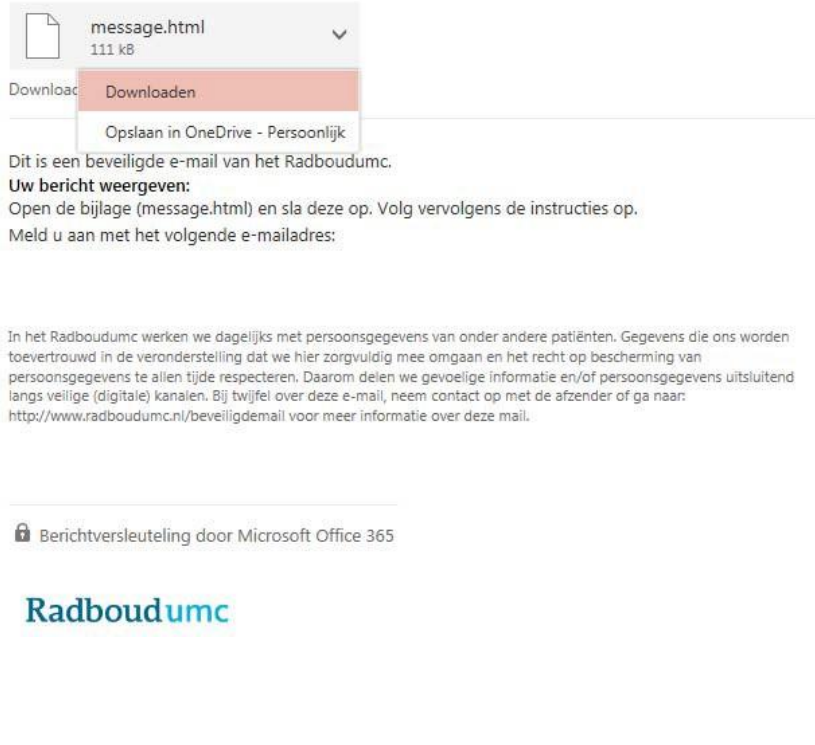



Anleitung zum Öffnen von Secure Mail von Radboudumc

Das Radboud university medical center (Radboudumc) verwendet Secure Mail, d.h. dass E-Mails verschlüsselt werden und Sie zusätzliche Schritte ergreifen müssen, um sie öffnen zu können.

Eine verschlüsselte E-Mail wird mit HTML-Anhang an die Inbox des Empfängers gesendet. Nachdem Sie den Anhang gespeichert und geöffnet haben, wird Ihnen eine Anleitung zum Öffnen und Lesen der Nachricht angezeigt. Diese Anleitung ist für alle E-Mail-Dienste identisch. Sie können sich mit einem Office 365-Geschäftskonto oder mit einem anderen Microsoft-Konto anmelden. Diese Konten können außerdem mit einer individuellen Domain wie beispielsweise @radboudumc.nl verknüpft werden. Alternativ können Sie eine Einmalkennung anfordern, die in einer separaten E-Mail an Ihr Konto gesendet wird.

Secure Mail öffnen und beantworten:

<p>1. Öffnen Sie die E-Mail vom Radboudumc. Diese E-Mail ist in einem verschlüsselten Microsoft-Portal gespeichert und kann nicht in Ihrer Inbox geöffnet werden.</p>	
<p>2. Laden Sie den Anhang <i>message.html</i> herunter.</p>	
<p>3. Speichern Sie den Anhang auf Ihrer lokalen Festplatte und öffnen Sie ihn anschließend.</p>	

4. Ein neues Browserfenster wird geöffnet, das sie zum Secure Mail-Portal des Radboudumc weiterleitet.

Versleuteld bericht

Van @radboudumc.nl

Aan

Als u het bericht wilt weergeven, meldt u zich aan met een Microsoft-account, uw werk- of schoolaccount of gebruikt u een eenmalige wachtwoordcode.

[Aanmelden](#)

[Eenmalige wachtwoordcode gebruiken](#)

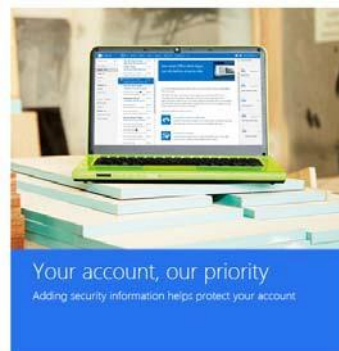
Berichtversleuteling door Microsoft Office 365

Radboudumc

5. Nun haben Sie zwei Möglichkeiten:
- Sie können sich anmelden (dazu müssen Sie zuerst ein kostenloses Microsoft-Konto anlegen).
 - Oder Sie können die Einmalkennung verwenden.

a) Erstellen Sie ein Microsoft-Konto für die E-Mail-Adresse, die Sie verwenden wollen, um sichere Nachrichten zu senden und zu empfangen (z.B. vorname.nachname@radboudumc.nl). Diese Adresse wird automatisch im Feld *gebruikersnaam* („Benutzername“) angezeigt.

Nachdem Sie Ihr Konto erstellt haben, können Sie sich sofort anmelden und die verschlüsselte E-Mail öffnen. Sie können dieses Portal außerdem verwenden, um verschlüsselte E-Mails an Ihre Kontaktperson beim Radboudumc zu senden. Dieses Verfahren wird für Personen empfohlen, die voraussichtlich regelmäßig verschlüsselte E-Mails vom Radboudumc empfangen.



Aanmelden

Microsoft-account Wat is dit?

e-mailadres of telefoonnummer

Wachtwoord

Aangemeld blijven

[Aanmelden](#)

Heb je geen toegang tot het account?

Meld je aan met een code voor eenmalig gebruik

[Geen Microsoft-account? Registreer je nu](#)

Microsoft

Een account maken

Je kunt elk e-mailadres gebruiken als de gebruikersnaam voor je nieuwe Microsoft-account, inclusief adressen van Outlook.com, Yahoo! of Gmail. Als je al bent aangemeld bij een Windows-pc, -tablet of -telefoon, Xbox Live, Outlook.com of OneDrive, kun je dat account gebruiken om je aan te melden.

Voornaam



Achternaam

Gebruikersnaam

voornaam.achternaam@radboudumc.com

[Nieuw e-mailadres maken](#)

Na de registratie wordt een e-mail verzonden met een link om deze gebruikersnaam te bevestigen.

<p>b) Wenn Sie die Einmalkennung verwenden wollen, wird eine neue E-Mail mit einer Einmalkennung an Ihr Konto gesendet.</p>	<p>We hebben een wachtwoordcode verzonden naar voornaam.achternaam@radboudumc.nl</p> <p>Controleer uw e-mail, voer de wachtwoordcode in die overeenkomt met de verwijzingscode en klik op Doorgaan. De wachtwoordcode verloopt over 15 minuten.</p> <p>Verwijzingscode: 3334 Wachtwoordcode: <input type="text"/></p> <p><input type="checkbox"/> Dit is een privécomputer. Laat me 12 uur aangemeld blijven.</p> <p> Doorgaan</p> <p>Hebt u de wachtwoordcode niet ontvangen? Klik hier voor een andere.</p>
<p>a) Sie können jetzt die gesamte E-Mail mit dem vertraulichen Inhalt lesen.</p>	<p>Radboudumc secure e-mail portal</p> <p>Test Secure Mail</p> <p> Vandaag, 11:58 @radboudumc.nl</p> <p style="text-align: center;">✉</p> <p>Met vriendelijke groet,</p> <p>Radboud universitair medisch centrum Postbus 9101, 6500 HB Nijmegen (196) Geert Groteplein Zuid 24 (route 196) www.radboudumc.nl</p> <p>Deze e-mail wordt [veilig] verzonden</p> <p><small>Het Radboudumc staat geregistreerd bij de Kamer van Koophandel in het handelsregister onder nummer 41055629. The Radboud university medical center is listed in the Commercial Register of the Chamber of Commerce under file number 41055629.</small></p>
<p>b) Alle Antworten auf sichere E-Mails werden ebenfalls verschlüsselt.</p>	